

УТВЕРЖДЕН
наблюдательным советом
Муниципального автономного
общеобразовательного учреждения
"Средняя общеобразовательная школа № 18"
(наименование учреждения)

Протокол заседания наблюдательного совета от
«13» апреля 20 18 № 85

Председатель наблюдательного совета
Муниципального автономного
общеобразовательного учреждения
"Средняя общеобразовательная школа № 18"
(наименование учреждения)
/ Порошкина О.В. / Порошкина О.В.

ОТЧЕТ
О РЕЗУЛЬТАТАХ ДЕЯТЕЛЬНОСТИ МУНИЦИПАЛЬНОГО АВТОНОМНОГО
УЧРЕЖДЕНИЯ, ФУНКЦИИ И ПОЛНОМОЧИЯ УЧРЕДИТЕЛЯ КОТОРОГО
ОСУЩЕСТВЛЯЕТ УПРАВЛЕНИЕ ОБРАЗОВАНИЯ АДМИНИСТРАЦИИ МО ГО
«СЫКТЫВКАР», И ОБ ИСПОЛЬЗОВАНИИ ЗАКРЕПЛЕННОГО ЗА
МУНИЦИПАЛЬНЫМ УЧРЕЖДЕНИЕМ МУНИЦИПАЛЬНОГО ИМУЩЕСТВА
за 2017 год

Полное официальное наименование учреждения	Муниципальное автономное общеобразовательное учреждение "Средняя общеобразовательная школа № 18"
Сокращенное наименование учреждения	МАОУ "СОШ № 18"
Юридический адрес учреждения	167016, Республика Коми, г. Сыктывкар, ул. Старовского, д.53.
Адреса фактического местонахождения:	167016, Республика Коми, г. Сыктывкар, ул. Старовского, д.53.
Идентификационный номер Налогоплательщика (ИНН)	1101484776
Код причины постановки на учет учреждения (КПП)	110101001
Основной государственный регистрационный номер (ОГРН)	1021100525930
Наименование органа, осуществляющего функции и полномочия учредителя	Управление образования администрации муниципального образования городского округа "Сыктывкар"
Телефон (факс)	8(8212)31-05-29
Адрес электронной почты	We18.ru@gmail.com
Должность и Ф.И.О. руководителя	Директор Мартакова Ольга Константиновна

Раздел I. Общие сведения об учреждении

1	Перечень основных видов деятельности, которые учреждение вправе осуществлять в соответствии с его учредительными документами						Код по ОКВЭД
1.1	Реализация образовательных программ начального общего образования						85.12
1.2	Реализация образовательных программ основного общего образования						85.13
1.3	Реализация образовательных программ среднего общего образования						85.14
2	Перечень иных видов деятельности, не являющихся основными, которые учреждение вправе осуществлять в соответствии с его учредительными документами						Код по ОКВЭД
2.1	Реализация дополнительных общеобразовательных программ						85.41
3	Перечень разрешительных документов (с указанием номеров, даты выдачи и срока действия), на основании которых учреждение осуществляет деятельность (свидетельство о государственной регистрации учреждения, лицензия и другие разрешительные документы)						
№	Наименование разрешительного документа и вид разрешительной деятельности	Дата выдачи разрешительного документа	Номер разрешительного документа	Срок действия разрешительного документа	Орган, выдавший разрешительный документ	Серия и номер бланка разрешительного документа	
3.1	Устав	30.11.2015	Приказ № 832	-	Управление образования администрации муниципального образования городского округа "Сыктывкар"	-	
3.2	Лицензия на осуществление образовательной деятельности	28.04.2014	429-О	бессрочно	Министерство образования Республики Коми	Серия 11ЛО1 № 0000461	
3.3	Свидетельство о государственной аккредитации	12.05.2015	253-О	12.05.2027г.	Министерство образования Республики Коми	Серия 11А01 №0000065	
4	Перечень услуг (работ), которые оказываются потребителям за плату в случаях, предусмотренных нормативными правовыми актами, с указанием потребителей указанных услуг (работ)						
№	Наименование услуги (работы)	Нормативное основание предоставления услуги	Основания для взимания платы	Категория потребителей услуг (работ)			
4.1.	Анализ текста, теория и практика	Федеральный закон от 29 декабря 2012 г. № 273-ФЗ «Об образовании в Российской Федерации», Постановление правительства РФ от 15 августа 2013 г. № 706, Приказ УО АМО ГО "Сыктывкар" №706 от 23.08.2016г. Приказ МАОУ "СОШ № 18" № 227 от 15 Сентября 2017 г. Устав.	Прейскурант цен, Договор	Физические лица			
4.3	Риторика						
4.5	Подготовка дошкольников к поступлению в 1 класс						
5.	Общее количество потребителей, воспользовавшихся услугами (работами) учреждения						
№	Наименование услуги (работы)	Полностью бесплатно		Частично за плату		Полностью платно	
		За год предшествующий отчетному	За отчетный год	За год предшествующий отчетному	За отчетный год	За год предшествующий отчетному	За отчетный год
5.1.	Реализация основных общеобразовательных программ начального общего образования	463	470	-	-	-	-
5.2.	Реализация основных общеобразовательных программ основного общего образования	540	569	-	-	-	-

5.3.	Реализация основных общеобразовательных программ среднего общего образования	62	55	-	-	-	-
54.	Реализация адаптированных основных общеобразовательных программ начального общего образования	-	10				
5.5.	Платные образовательные услуги	-	-	-	-	198	107
6	Средняя стоимость для потребителей получения частично платных и полностью платных услуг (работ) по видам услуг (работ) за месяц на одного потребителя(руб.)						
№	Наименование услуги (работы)	Частично за плату		Полностью платно			
		За год предшествующий отчетному	За отчетный год	За год предшествующий отчетному	За отчетный год		
6.1.	Платные образовательные услуги	-	-	491	711		
7	Количество штатных единиц учреждения (указываются данные о количественном составе и квалификации сотрудников учреждения на начало и на конец отчетного года, причины изменения количества штатных единиц учреждения на конец отчетного периода)						
7.1.	Сведения о штатной и фактической численности персонала						
	Количество штатных единиц в соответствии со штатным расписанием (с точностью до сотых)			Количество фактически занятых работниками штатных единиц (с точностью до сотых)			
	На начало отчетного периода	На конец отчетного периода	Причины отклонения	На начало отчетного периода	На конец отчетного периода	Причины отклонения	
	159,14	170,31	Увеличение класс-комплектов с 01.09.2017г.	159,14	170,31	Увеличение класс-комплектов с 01.09.2017г.	
	Сведения об уровне квалификации персонала						
№	Сотрудники учреждения	Количество сотрудников, чел.					
		На начало отчетного периода	На конец отчетного периода	Причины отклонения			
7.2.1.	Сотрудники, имеющие высшее профессиональное образование	72	77	Повысили профессиональное образование			
7.2.2.	Сотрудники, имеющие среднее профессиональное образование	18	17	Повысили профессиональное образование			
7.2.3.	Сотрудники, не имеющие профессионального образования	2	4	Прием работников.			
7.2.4.	ВСЕГО:	92	98				
8	Среднегодовая численность работников учреждения						
	На 31 декабря года, предшествующего отчетному году	На 31 декабря отчетного года	Отклонение	Рост/сокращение (в %)			
	95,36	96,75	1,39	1,5			
9	Средняя заработная плата работников учреждения						
	Среднемесячная оплата труда работников (в целом по учреждению с учетом оплаты труда внешних совместителей за счет всех источников финансирования), в рублях						
	На 31 декабря года, предшествующего отчетному году	На 31 декабря отчетного года	Отклонение	Рост/сокращение (в %)			
	36552,88	37877,77	1324,89	3,6			

10 Состав наблюдательного совета на конец предыдущего года (с указанием должностей, фамилий, имен и отчеств)				
№	Наименование должности члена наблюдательного совета по основному месту работы	Фамилия	Имя	Отчество
10.1	Начальник отдела общего образования управления образования администрации МО ГО «Сыктывкар»	Порошкина	Ольга	Владимировна
10.2	Учитель информатики МАОУ «СОШ № 18	Гладких	Юлия	Васильевна
10.3	Председатель Комитета по управлению муниципальным имуществом администрации МО ГО «Сыктывкар»	Янчук	Ирина	Николаевна
10.4	Директор ООО «Полистройинвест»	Чураков	Степан	Викторович
10.5	Председатель КРРО ООО «Национальная родительская ассоциация социальной поддержки семьи и защиты семейных ценностей», почетный работник общего образования Российской Федерации	Афанасьева	Людмила	Леонидовна
11 Состав наблюдательного совета на конец отчетного года (с указанием должностей, фамилий, имен и отчеств)				
№	Наименование должности члена наблюдательного совета по основному месту работы	Фамилия	Имя	Отчество
11.1	Начальник отдела общего образования управления образования администрации МО ГО «Сыктывкар»	Порошкина	Ольга	Владимировна
11.2	Учитель информатики МАОУ «СОШ № 18	Гладких	Юлия	Васильевна
11.3	Председатель Комитета по управлению муниципальным имуществом администрации МО ГО «Сыктывкар»	Янчук	Ирина	Николаевна
11.4	Начальник ГКУ РК «Управление противопожарной службы и гражданской защиты»	Сыскин	Александр	Васильевич
11.5	Председатель правления межрегиональной детско-юношеской спортивной общественной организация «Школа боевых искусств».	Чиканчи	Анатолий	Васильевич

Раздел II. Результат деятельности учреждения

№	Наименование показателя	На конец предыдущего года (тыс.руб.)	На конец отчетного года (тыс.руб.)	Изменение (увеличение/уменьшение в тыс.руб.)	Изменение (увеличение/уменьшение в %)		
1	Балансовая (остаточная) стоимость нефинансовых активов	115 362, 37 (65 916,72)	116954,31 (64868,38)	1591,94 (1048,34)	1,4 1,6		
2	Общая сумма выставленных требований в возмещение ущерба по недостачам и хищениям материальных ценностей, денежных средств, а также от порчи материальных ценностей	-	-	-	-		
3	Суммы доходов, полученных учреждением от оказания платных услуг (выполнения работ)	833, 70	634,23	199,47	24		
4 Сведения о дебиторской и кредиторской задолженности							
№	Наименование показателя	На конец предыдущего года (тыс.руб.)		На конец отчетного года (тыс.руб.)		Изменение (увеличение/уменьшение в %)	
		Всего	В том числе нереальная к взысканию дебиторская задолженность (просроченная кредиторская задолженность)	Всего	В том числе нереальная к взысканию дебиторская задолженность (просроченная кредиторская задолженность)	Всего	В том числе нереальная к взысканию дебиторская задолженность (просроченная кредиторская задолженность)
4.1.	Дебиторская	328,63	-	499,59	-	1.5	-

	задолженность учреждения, всего в т.ч. в разрезе поступлений:						
4.1.1	Субсидии на выполнение муниципального задания	64,45	-	264,34	-	75	-
4.1.2.	Субсидии на иные цели	-	-	-	-	-	-
	Средства от приносящей доход деятельности (собственные доходы учреждения)	264,18	-	235,26	-	12	-
4.2.	Кредиторская задолженность учреждения, всего в т.ч. в разрезе поступлений:	1926,46	-	1769,04	-	8,2	-
4.2.1.	Субсидии на выполнение муниципального задания	923,03	-	1235,84	-	25	-
4.2.2.	Субсидии на иные цели	1003,43	-	531,19	-	52	-
4.2.3.	Средства от приносящей доход деятельности (собственные доходы учреждения)	-	-	2,01	-	100	-

5 Количество жалоб потребителей и принятые по результатам их рассмотрения меры

№	Категория жалоб	Всего	В том числе удовлетворенные, по которым приняты необходимые меры реагирования	В том числе не удовлетворенные, в связи с их необоснованностью
5.1	По поводу неудовлетворительной организации или качества оказания потребителю услуги (выполнения работы) на бесплатной для потребителя основе	1	Меры приняты.	-
5.2.	По поводу неудовлетворительной организации или качества оказания потребителю услуги (выполнения работы) на платной для потребителя основе	-	-	-

6 Суммы кассовых и плановых поступлений (с учетом возвратов) в разрезе поступлений и выплат (с учетом восстановленных кассовых выплат), предусмотренных планом финансово-хозяйственной деятельности учреждения, тыс.руб.

№	Наименование показателя	Поступление средств (с учетом возвратов)		Выплаты средств (с учетом восстановленных кассовых выплат)	
		Плановое значение на отчетный год	Кассовое поступление за отчетный год	Плановое значение на отчетный год	Кассовые выплаты
6.1.	Субсидии на выполнение муниципального задания	67100,12	67100,12	67100,12	67100,12
6.2.	Субсидии на иные цели	5760,51	5760,51	5760,51	5734,58
6.3.	Средства от приносящей доход деятельности (собственные доходы учреждения)	1439,79	1439,79	1451,22	1399,39
6.4.	ВСЕГО:	74300,42	74300,42	74311,85	74234,09

7 Цены (тарифы) на платные услуги (работы), оказываемые потребителям (в динамике в течение отчетного периода) за одно занятие на одного потребителя, руб.						
№	Наименование услуги (работы)	Цена (тариф) на платную услугу (работу) за одно занятие на 01 января отчетного года	Цена (тариф) на платную услугу (работу) за одно занятие на 31 декабря отчетного года	Изменение цены (тарифа), в %	Причины отклонений	
7.1	Анализ текста, теория и практика	72,7	72,7	-		
7.2	Риторика	66,7	66,7	-		
7.3	Подготовка дошкольников к поступлению в I класс	72,5	72,5	-		
8 Информация об исполнении задания и об объеме финансового обеспечения этого задания (без субсидии на иные цели)						
8.1 Объем предоставляемых муниципальных услуг и объем финансового обеспечения за год, предшествующий отчетному						
№	Вид услуг (работ)	Объем предоставляемых муниципальных услуг за год, предшествующий отчетному (в натуральных показателях)			Объем финансового обеспечения за год, предшествующий отчетному, тыс.руб.	
		Единицы измерения	Объем муниципального задания (план)	Информация об исполнении (факт)	План (по уточненному соглашению)	Факт (кассовые расходы)
8.1.1.	Реализация основных общеобразовательных программ начального общего образования	Чел.	461	463	23801,85	23801,83
8.1.2.	Реализация основных общеобразовательных программ основного общего образования	Чел.	539	540	22556,98	22556,98
8.1.3.	Реализация основных общеобразовательных программ среднего общего образования	Чел.	65	62	5975,36	5975,36
	ИТОГО	Чел.	1065	1065	52334,19	52334,19
8.2 Объем предоставляемых муниципальных услуг и объем финансового обеспечения за отчетный период						
№	Вид услуг (работ)	Объем предоставляемых муниципальных услуг за отчетный период (в натуральных показателях)			Объем финансового обеспечения за отчетный период, тыс.руб.	
		Единицы измерения	Объем муниципального задания (план)	Информация об исполнении (факт)	План (по уточненному соглашению)	Факт (кассовые расходы)
8.2.1.	Реализация основных общеобразовательных программ начального общего образования	Чел.	477	470	28808,97	28808,97
8.2.2.	Реализация основных общеобразовательных программ основного общего образования	Чел.	570	569	34425,80	34425,80
8.2.3.	Реализация основных общеобразовательных программ среднего общего образования	Чел.	54	55	3261,39	3261,39
8.2.4.	Реализация адаптированных основных общеобразовательных программ начального общего образования	Чел.	10	10	603,96	603,96
	ИТОГО	Чел.	1111	1104	67100,12	67100,12
9. Объем финансового обеспечения развития учреждения в рамках программ, утвержденных в установленном порядке						
№	Наименование программы	Объем финансового обеспечения, тыс.руб.				
		За год, предшествующий отчетному		За отчетный год		
9.1.	-	-		-		
10 Общая сумма прибыли автономного учреждения после налогообложения в отчетном периоде, образовавшаяся в связи с оказанием автономным учреждением частично платных и полностью платных услуг (работ)						
№	Наименование показателя (виды оказываемых платных услуг)	От оказания частично платных услуг (работ), в тыс.руб.		От оказания полностью платных услуг (работ), в тыс.руб.		
		За год, предшествующий отчетному	За отчетный год	За год, предшествующий отчетному	За отчетный год	
10.1	Платные образовательные услуги	-	-	-	4,24	

Раздел III. Об использовании имущества, закрепленного за учреждением


№	Наименование показателя	Единица измерения	Отчетные данные	
			На начало отчетного периода	На конец отчетного периода
1	Общая балансовая (остаточная) стоимость имущества учреждения в том числе:	тыс.руб.	115 362,37 (65 916,72)	116 954,31 (64 868,38)
1.1.	Общая балансовая (остаточная) стоимость имущества, находящегося на праве оперативного управления у учреждения (ВСЕГО), в том числе:	тыс.руб.	115 362,37 (65 916,72)	116 954,31 (64 868,38)
1.1.1	Недвижимого имущества	тыс.руб.	98 402,99 (64 704,54)	98 402,99 (63 751,84)
1.1.1.1	в т.ч. имущества, находящегося на праве оперативного управления	тыс.руб.	98 402,99 (64 704,54)	98 402,99 (63 751,84)
	в т.ч. имущества, находящегося на праве оперативного управления, и переданного в аренду	тыс.руб.	-	-
	в т.ч. имущества, находящегося на праве оперативного управления, и переданного в безвозмездное пользование	тыс.руб.	-	-
1.1.2.	Особо ценного движимого имущества	тыс.руб.	16 567,31 (1 008,96)	17 742,49 (913,32)
1.1.2.1.	в т.ч. имущества, находящегося на праве оперативного управления	тыс.руб.	16 567,31 (1 008,96)	17 742,49 (913,32)
	в т.ч. имущества, находящегося на праве оперативного управления, и переданного в аренду	тыс.руб.	-	-
	в т.ч. имущества, находящегося на праве оперативного управления, и переданного в безвозмездное пользование	тыс.руб.	-	-
1.1.3.	Иного движимого имущества	тыс.руб.	392,08 (203,22)	808,84 (203,22)
2	Количество объектов недвижимого имущества, находящегося у учреждения на праве оперативного управления (ВСЕГО), в том числе:	Ед.	1	1
2.1.	здания	Ед.	1	1
2.2.	строения (сооружения)	Ед.	0	0
2.3.	помещения	Ед.	0	0
3	Общая площадь объектов недвижимого имущества, находящегося у учреждения на праве оперативного управления (ВСЕГО), в том числе:	Кв.м.	11125,00	11125,00
3.1.	площадь объектов недвижимого имущества, переданного в аренду	Кв.м.	282,00	332,3
3.2.	площадь объектов недвижимого имущества, переданного в безвозмездное пользование	Кв.м.	1501,23	1501,23




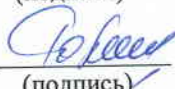
Руководитель учреждения
М.П.

Главный бухгалтер

Исполнитель: Главный бухгалтер

 (О.К.Мартакова)
(подпись)

 (О.А.Ромашева)
(подпись)

 (О.А.Ромашева)
(подпись)

Тел. 31-05-29